

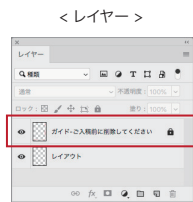
■ 対応するデータ形式

保存形式：PSD／TIFF／EPS／JPEG／PNG

■ テンプレートのレイヤーについて

「ガイド」レイヤーは削除してください。

表示したままご入稿いただいた場合は、実際印刷に反映されてしまいます。



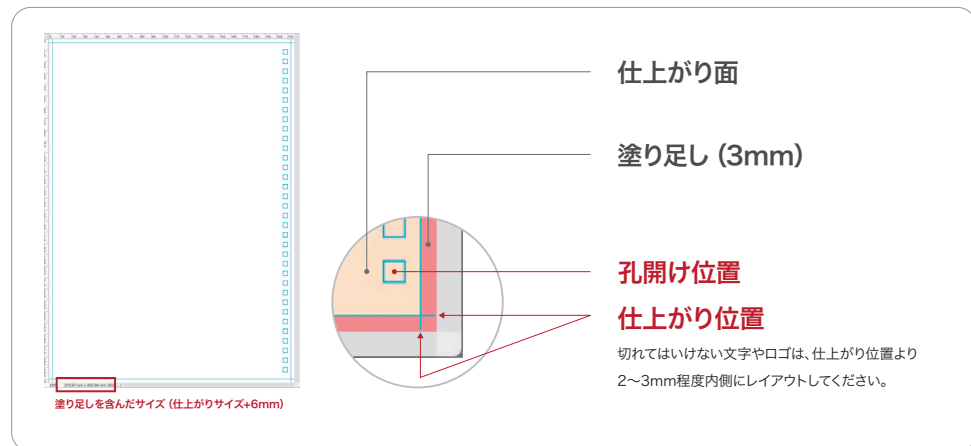
※「ガイド」レイヤーは削除してください

■ 仕上がり位置について

仕上がり位置までデザインがある場合は、仕上がり位置から3mmまで塗り足しを作成してください。

切れてはいけない文字などは、仕上がり位置から2～3mm内側にレイアウトしてください。

※テンプレートは、塗り足しを含んだサイズで作成しています。



■ パンチ穴について

片面につき約10mmの位置に孔開けします。途中で切れることで不都合となるデザインや文字情報がパンチ穴にかかからないよう、パンチ穴周辺のデザインにはご注意ください。

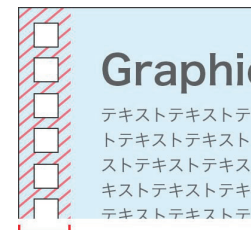
※背景や模様などのデザインは問題ございません。

例)左綴じの場合

表紙:左側に約10mm、裏表紙:右側に約10mm

※ページの表と裏でパンチ穴の位置が入れ替わります。

孔開け位置は、テンプレートのガイドをご確認ください。

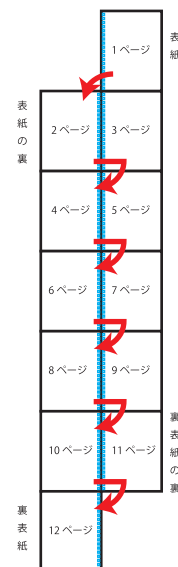


端から 10mm 空けてください。

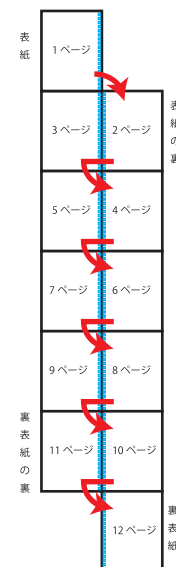
■ ページ順について

ページ順につきましては、下図をご参照ください。

< 左綴じ・12ページの場合 >



< 右綴じ・12ページの場合 >



パウチ加工について


次ページへ

■ パウチ加工について（オンデマンド印刷対応オプション）

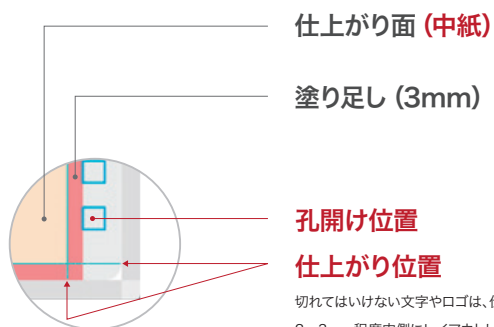
・A4サイズのコート135kg限定（24頁まで）

中紙サイズは、A4サイズより小さくなります。（仕上がりサイズ）約216×303mm（中紙203×297mm）


※テンプレートは、「リング製本A4パウチ」フォルダのデータをご使用ください。



塗り足し、パウチ幅を含んだサイズ



< パウチ加工イメージ① >



パウチ部分

< パウチ加工イメージ② >

